



# EBSCO

<http://search.ebscohost.com>


Select New Service EBSCO Support Site



---



EBSCOhost Web



Business Searching Interface

Klikneme na možnost EBSCOhost Web

Vybrat vše/zrušit vybrání všeho **Poznámka:** Při výběru všech databází může vyhledávání trvat dlouho.

**Business Source Complete**

Databáze *Business Source Complete* je světově uznávaná odborná obchodně zaměřená databáze poskytující špičkovou sbírku bibliografického a plnotextového obsahu. O komplexním rozsahu databáze svědčí mimo jiné indexování a abstrakty nejvýznamnějších odborných obchodně zaměřených periodik z období od roku 1886. K dispozici jsou také citace s možností vyhledávání pro více než 1 300 periodik.

[Seznam titulů](#) [Další informace](#)

**Academic Search Complete**

Databáze *Academic Search Complete* je celosvětově nejhodnotnější a nejucelenější odborná multidisciplinární databáze plných textů, obsahující více než 8 500 plnotextových periodik, včetně více než 7 300 recenzovaných časopisů. Kromě plných textů obsahuje indexování a abstrakty více než 12 500 časopisů a celkem více než 13 200 publikací, včetně monografií, zpráv a sborníků z konferencí. Jsou v ní k dispozici soubory PDF pokrývající období od roku 1887, z toho většina plnotextových v nativním formátu PDF (s možností vyhledávání). K dispozici jsou také citace s možností vyhledávání pro více než 1 400 periodik.

[Seznam titulů](#) [Další informace](#)

[Pokračovat](#)

Vybereme (zaškrtneme) databáze, se kterými chceme pracovat.

# Vyhledávání



Vyhledávání v: Academic Search Complete | Vyberte databáze

Zadejte klíčová slova

Hledání ?

Možnosti hledání > Základní vyhledávání Rozšířené vyhledávání Historie hledání

## Základní vyhledávání

- jednoduché vyhledávání
- zápis dotazu do jednoho pole
- dotaz možno omezit či rozšířit

### Hledání

Možnosti hledání

Znovu nastavit

#### Režimy vyhledávání a rozšiřující podmínky

##### Režimy vyhledávání ?

- Logický výraz/fráze
- Najít všechny moje hledané výrazy
- Najít jakýkoli z mých hledaných výrazů
- Vyhledávání SmartText [Nápověda](#)

Použít související slova

Hledat také v plných textech článků

Používání ekvivalentních předmětů

#### Omezit výsledky

Plný text

Recenzovaná periodika

Publikace

Počet stran

Vše

Dostupné reference

Datum publikování

Měsíc Rok - Měsíc Rok

Typ publikace

- Vše
- Periodical
- Newspaper
- Book

Náhled obrazového materiálu

Typy náhledu obrazového materiálu

- Černobílá fotografie
- Barevná fotografie
- Graf
- Mapa
- Schéma
- Diagram
- Ilustrace

## Rozšířené vyhledávání

- pokročilé vyhledávání s rozšířenou nabídkou kritérií pro zpřesnění rešerše
- možno zadat kódy konkrétních polí, ve kterých má být termín obsažen (výběr z rolovacího menu)
- kromě prohlížení seznamu výsledků, lze také zpřesnit rešerši nebo kombinovat dotazy v sekci rešeršní historie

#### Režimy vyhledávání a rozšiřující podmínky

##### Režimy vyhledávání ?

- Logický výraz/fráze
- Najít všechny moje hledané výrazy
- Najít jakýkoli z mých hledaných výrazů
- Vyhledávání SmartText [Nápověda](#)

Použít související slova

Hledat také v plných textech článků

Používání ekvivalentních předmětů

#### Omezit výsledky

Plný text

Recenzovaná periodika

Publikace

Typ dokumentu

- Vše
- Abstract
- Article
- Bibliography

Počet stran

Vše

Typy náhledu obrazového materiálu

- Černobílá fotografie
- Barevná fotografie
- Graf
- Schéma
- Diagram
- Ilustrace

Dostupné reference

Datum publikování

Měsíc Rok - Měsíc Rok

Typ publikace

- Vše
- Periodical
- Newspaper
- Book

Jazyk

- Vše
- Afrikaans
- Arabic
- Azerbajani

Obálka

Náhled obrazového materiálu

Plný text PDF

## Formulace dotazu

### Booleovské operátory

- Operátor **AND** znamená, že v záznamu musí být obsažena *všechna slova* uvedená v řetězci.  
Př.: **travel and Europe** bude ve výsledku obsahovat články, v nichž se vyskytuje výraz "travel" a zároveň výraz "Europe".
- Operátor **OR** znamená, že v záznamu bude *nejméně jeden* z požadovaných termínů.  
Př.: **college or university** bude obsahovat záznamy, ve kterých se vyskytuje výraz "college" nebo "university", případně oba dva.
- Operátor **NOT** vylučuje z vyhledávání slova, která by neměla být v záznamech obsažena.  
Př.: **television not cable** bude obsahovat záznamy, v nichž je uvedeno slovo "television", ale ne ty, ve kterých je i slovo "cable".

### Znaky pro zkracování a nahrazování

- *nahrazování znaků uprostřed slova* pomocí symbolu ?. Jeden znak ? nahrazuje ve slově jedno písmeno či znak.  
Př.: **ne?t** nelezne slova jako "neat", "nest", "next" apod., ale nezahrne slova jako "net".
- *pravostranné krácení* pomocí hvězdičkové konvence (tj. znakem \*).  
Př.: **comput\*** nalezne slova jako "computer", "computing" apod.

### Proximitní operátory

Proximitní vyhledávání je způsob jak vyhledat 2 či více slov, která se vyskytují ve specifické skupině slov. Proximitní operátor je umístěn mezi jednotlivá slova ve vyhledávacím řetězci.

- **Near operátor (N)** - např. **N5** nalezne slovní spojení, ve kterých jsou požadovaná slova od sebe vzdálená maximálně 5 slov *bez ohledu na pořadí*, ve kterém se vyskytují.  
Př.: **tax N5 reform** nalezne slovní spojení jako "tax reform" nebo "reform of income tax" apod.
- **Within operátor (W)** - např. **W8** nalezne slovní spojení, ve kterých se vyskytují požadovaná slova *v pořadí, v jakém byla zapsána*, a to maximálně v rozmezí 8 slov.  
Př.: **tax W8 reform** nalezne slovní spojení "tax reform", ale ne výraz "reform of income tax".

### Zúžení rešerše

Výsledky vyhledávání můžeme upřesnit v menu nalevo – plný text, reference, recenzovaná periodika, pod data publikování, typu zdrojů (časopisy, noviny....), předmětu, tématu, publikace, vydavatele, společnosti, jazyku, NAICS/průmysl

### Práce s výsledky

- záznamy v seznamu výsledků lze **řadit** podle parametrů z rolovacího menu, kde je výchozí řazení podle **Relevance** (možno řadit dále podle data nebo autora, zdroje)

## Publikace

### Rejstříky časopisů a dalších publikací

- zvolit ikonu **Publikace** na liště
  1. listovat seznamem publikací podle jednotlivých písmen abecedy
  2. vyhledat konkrétní publikaci:
- zadat do pole **Procházet** slovo z názvu nebo celý název časopisu
  - zvolit jednu z možností prohledávání:
    - abecedně, podle tématu a popisu, obsahuje kterékoli ze slov

Publikace

Prohledávání v: Academic Search Complete -- Publications

Procházet

Abecedně  Podle tématu a popisu  Obsahuje kterékoli ze slov

Stránka: Předchozí | Další | A B C D E F G H I J K L M N O P Q R S T U V W X Y Z

Označte publikace pro vyhledávání

AAC: Augmentative & Alternative Communication  
Bibliografické Záznamy: 03/01/2001 To Present

Omezit na

Plný text  
 Dostupné reference  
 Recenzovaná periodika

1887 Datum publikování 2019

Zobrazit další

Typy zdrojů

Všechny výsledky  
 Akademická periodika (1,641,158)  
 Časopisy (323,747)  
 Noviny (185,343)  
 Knižní recenze (111,284)  
 Obchodní publikace (104,946)

Zobrazit další

Předmět: pojem tezauru >  
Téma >  
Publikace >  
Vydavatel >  
Společnost >  
Jazyk >  
NAICS/průmysl >

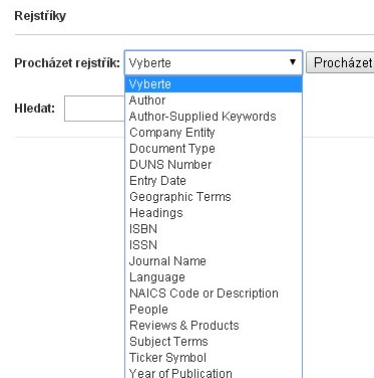
## Rejstříky

Pomůckou pro vyhledávání jsou rejstříky, které mohou mít v jednotlivých databázích různou podobu.



### Rejstříky vybraných kategorií

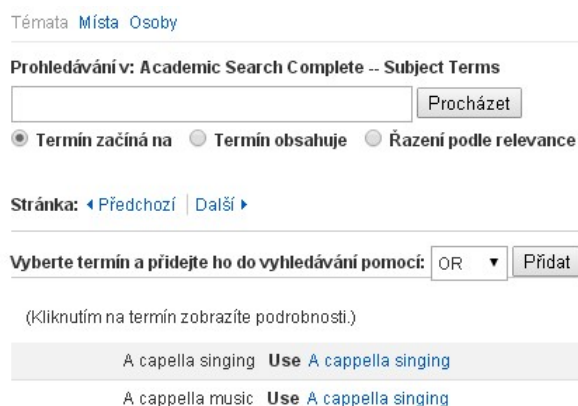
- zvolit v horní liště „Další“ a „Rejstříky“
- vybrat kategorii z rolovacího menu „**Procházet rejstřík**“ např. autor, klíčová slova dodaná autorem, typ dokumentu, ISBN, ISSN, typ dokumentu, název časopisu, jazyk, předmětové heslo ad.
- zapsat hledaný výraz do pole **Hledat**
- v seznamu výsledků zaškrtnout políčko před vybraným termínem a tlačítkem **Přidat** do vyhledávacího pole
- tímto způsobem je možné přidat více termínů z různých kategorií a spojit je logickými operátory



## Předmětová hesla

### Rejstříky předmětových hesel

- zvolit ikonu **Předmětová hesla** na hlavní liště
- napsat termín do pole **Procházet** (např. archaeology) (Pozn.: pro zápis vlastních jmen používejte konvenci *příjmení, křestní jméno*)
- v seznamu výsledků zaškrtnout políčko před vybraným termínem a tlačítkem **Přidat** přidat do vyhledávacího pole
- tímto způsobem je možné přidat více termínů z různých kategorií a spojit je logickými operátory



## Citační reference

### Vyhledávání citací článků

V některých databázích jsou dostupné citační reference. Pokud vyhledáváme pouze v jedné databázi, v horní liště je zobrazena položka **Citační reference**, příp. nalezneme odkaz na citační reference pod položkou **Další**.

- zadat do vyhledávacích polí např. jméno autora, který je citován (**Cited Author**), slova z názvu citovaného článku (**Cited Title**), z názvu publikace (**Cited Source**), citovaný rok (**Cited Year**), případně jakýkoli termín (**All Citation Fields**)



- záznamy obsahují údaj o tom, kolikrát byl v této databázi daný článek citován
- Pokud chcete zobrazit články s citacemi, zaškrtněte políčka a klikněte na položku Hledat články s citacemi